

1. Accesso al servizio di Mensa Scolastica

Da un qualsiasi motore di ricerca (esempio: Google) sarà possibile accedere al sito istituzionale del Comune: <https://comune.uggianolachiesa.le.it>

Scorrendo nella pagina sarà possibile trovare il banner per Servizi Digitali

Siti tematici




All'interno della schermata sarà possibile trovare i Servizi Scolastici, bisogna cliccare su **Vai alla pagina**

Servizi



Una volta effettuato l'accesso bisogna selezionare la scuola di frequentazione del proprio figlio.


Servizi su Richiesta



**SCUOLA DELL'INFANZIA
UGGIANO LA CHIESA**
VIA DELLE MIMOSE 0
SCUOLA DELL'INFANZIA UGGIANO LA CHIESA

Servizi
Servizio Mensa


[VAI ALLA PAGINA →](#)



**SCUOLA DELL'INFANZIA "DON
TONINO BELLO" -
CASAMASSELLA**
VIA De Viti De Marco 0
SCUOLA DELL'INFANZIA "DON TONINO BELLO"
- CASAMASSELLA

Servizi
Servizio Mensa


[VAI ALLA PAGINA →](#)



SCUOLA PRIMARIA
VIA MINERVINO 1B
SCUOLA PRIMARIA

Servizi
Servizio Mensa

[VAI ALLA PAGINA →](#)



**SCUOLA SECONDARIA DI I
GRADO**
VIA SANDRO PERTINI 1
SCUOLA SECONDARIA DI I GRADO

Servizi
Servizio Mensa

Ora sarà possibile autenticarsi tramite il pulsante presente **Vai alla pagina di autenticazione per effettuare l'accesso**

[Home](#) / [Servizi su richiesta](#) / [Dettaglio punto erogazione](#)



SCUOLA DELL'INFANZIA UGGIANO LA CHIESA

Descrizione

SCUOLA DELL'INFANZIA UGGIANO LA CHIESA

Indirizzo

VIA DELLE MIMOSE 0

Galleria

Nessuna immagine al momento è disponibile.

Proposte Aggiuntive

Nessuna proposta aggiuntiva è disponibile

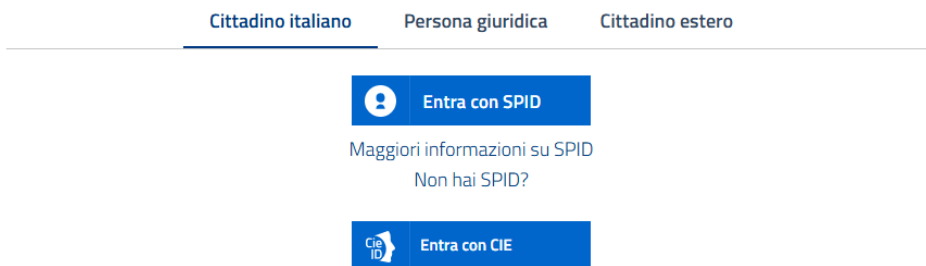
Servizi

+ Servizio Mensa

[Vai alla pagina di autenticazione per effettuare l'accesso](#)

Selezionando il metodo di autenticazione sarà possibile accedere tramite SPID/CIE.

Puoi accedere al portale utilizzando i seguenti sistemi di autenticazione:



2. Verifica e inserimento iscrizioni al servizio.

Una volta effettuato l'accesso tramite il pulsante **Iscrizioni Online** sarà possibile sia verificare le iscrizioni già effettuate per l'anno in corso, sia presentare una nuova iscrizione al Servizio.

Servizi su Richiesta



Tramite il pulsante **Nuova Iscrizione** sarà possibile quindi presentare domanda.

Elenco iscrizioni scolastiche effettuate



Nel momento in cui l'utente ha proceduto nell'invio della domanda di iscrizione alla mensa scolastica, troverà nella schermata iniziale il Codice fiscale di tutti gli utenti iscritti a proprio carico.

Cliccando sul **Codice Fiscale** sarà possibile accedere alla scheda per gestire il servizio mensa.

Servizi su Richiesta



Servizi su Richiesta

i Le informazioni relative alla presenza devono essere inviate entro le ore 09:44. Le comunicazioni che vengono inviate dopo le ore 09:44 vengono considerate a partire da domani.

Punto erogazione: 2 - SCUOLA DELL'INFANZIA "DON TONINO BELLO" - CASAMASSELLA
Data inizio: 01/09/2025
Data fine: 30/06/2026
Modalità addebito: Prepagata

SITUAZIONE CARTA

Saldo a debito : 50,00 €

E' necessario effettuare una ricarica.L'importo di ricarica servirà a coprire il debito e la quota eccedente ripristinerà il credito per ulteriori utilizzi.

importo da ricaricare (€)*

0

Ricarica la tua Carta

Aggiungi al carrello

INVIARE COMUNICAZIONE

Compila

SEGNALA GIORNI DI ASSENZA

Data inizio assenza
02/12/2025

Data fine assenza
gg/mm/aaaa

Motivazione

Conferma

[Sospensioni](#) [Movimenti contabili](#) [Tabella presenze](#) [Comunicazioni](#)


Non ci sono sospensioni per questo servizio.

- Dal primo rettangolo sulla sinistra sarà possibile verificare il **Punto di Erogazione del Servizio** e la durata.
- Nella **SITUAZIONE CARTA** sarà possibile verificare il proprio **Saldo**, inoltre sarà anche possibile procedere alla ricarica.
- Nella sezione **IN VIA UNA COMUNICAZIONE** sarà possibile tramite il tasto **Compila**, inviare comunicazione direttamente all'Ufficio Comunale.
- Nella sezione **SEGNALA GIORNI DI ASSENZA**, sarà possibile andare ad indicare uno o più giorni di assenza dal servizio di mensa scolastica.

3. Ricaricare il proprio Saldo.

SITUAZIONE CARTA

Saldo a debito : 50,00 €



 E' necessario effettuare una ricarica. L'importo di ricarica servirà a coprire il debito e la quota eccedente ripristinerà il credito per ulteriori utilizzi.

importo da ricaricare (€)*

100

Ricarica la tua Carta

Aggiungi al carrello



Una volta inserito l'**importo da ricaricare**, sarà possibile procedere tramite il pulsante **Ricarica la tua Carta** al pagamento del servizio.

DATI INTESTATARIO PAGAMENTO

Nominativo: BAMBINO TEST

Cod. fiscale: BMBTST19A20L485M

Indirizzo:

DATI SOGGETTO VERSANTE

Nominativo: [REDACTED]

Cod. fiscale: [REDACTED]

Indirizzo:

Riepilogo

DESCRIZIONE	SCADENZA	IMPORTO
Rata unica		100,00 €
Ricarica MENSA - Servizio Mensa		
		Totale: 100,00 €

Indietro

Conferma

Una volta visionato il riepilogo dei dati si procederà con il tasto **Conferma**.

Inserisci la tua email

Riceverai l'esito del pagamento a questo indirizzo

Indirizzo email

test@hotmail.it

Ripeti di nuovo

test@hotmail.it

Indietro

Continua















Nella schermata successiva è importante inserire **indirizzo e-mail** valida dove arriverà ricevuta di pagamento.

Come vuoi pagare?

Per saperne di più sui metodi e i costi applicati dai gestori aderenti, visita la pagina [Trasparenza Costi](#).

Cerca un metodo



-  Carta di debito o credito >
-  Apple Pay >
-  BANCOMAT Pay >
-  Conto Banca Popolare di Sondrio >
-  Conto BancoPosta >
-  Conto BancoPosta Impresa >
-  Conto ICONTO >
-  Conto Intesa Sanpaolo >
-  Google Pay >
-  Klarna (anche a rate) >
-  MyBank >
-  Paga con Postepay >
-  PayPal (anche a rate) >
-  Satispay >

Indietro

Per concludere sarà possibile selezionare il **metodo di pagamento** e procedere all'acquisto.